

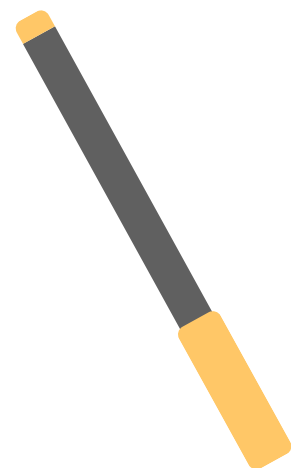
MSP

2017

SLOVAK
BUSINESS
AGENCY


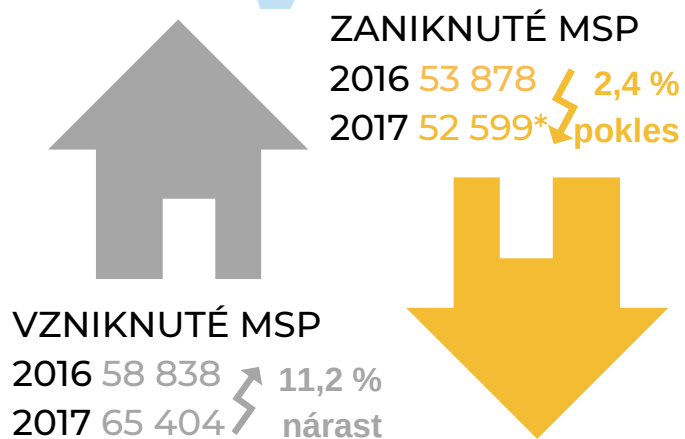

**SPRÁVA
O STAVE
MSP
NA
SLOVENSKU
V ČÍSLACH**

INFOGRAFIKA



MSP
2017

VŠEOBECNÉ
UKAZOVATELE

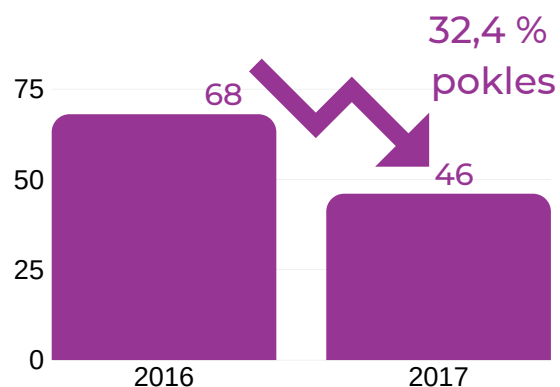



VZNIKNUTÉ MSP

ZANIKNUTÉ MSP

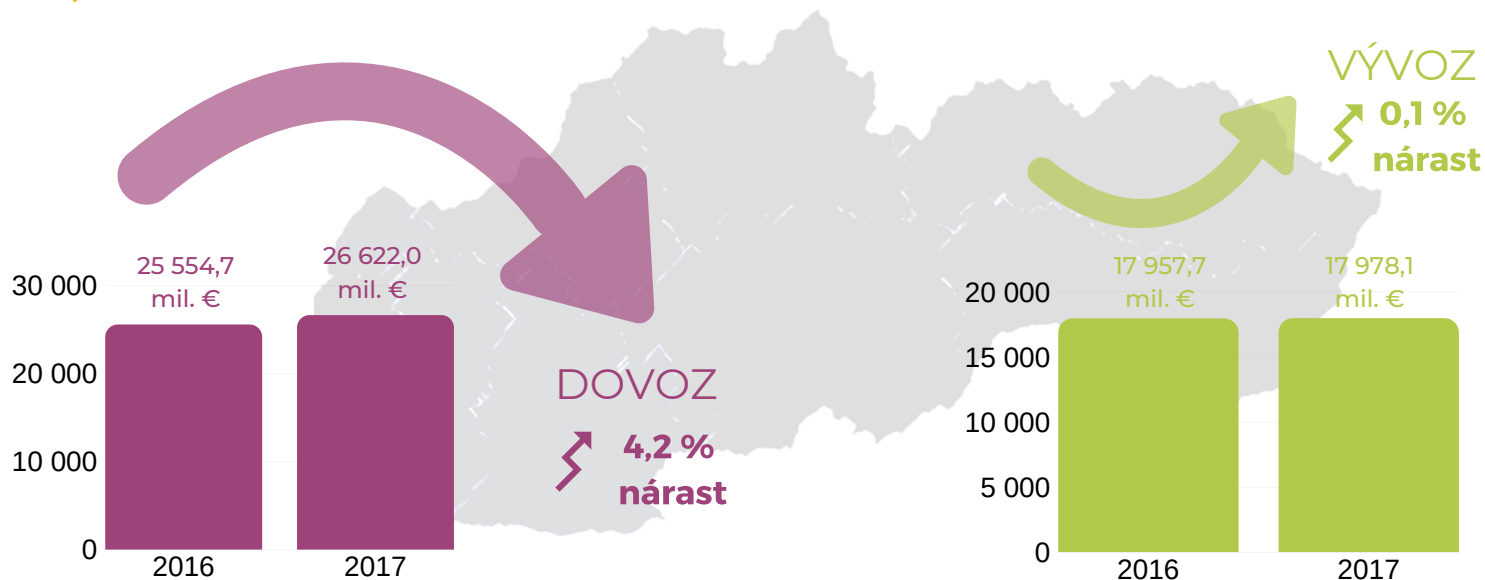
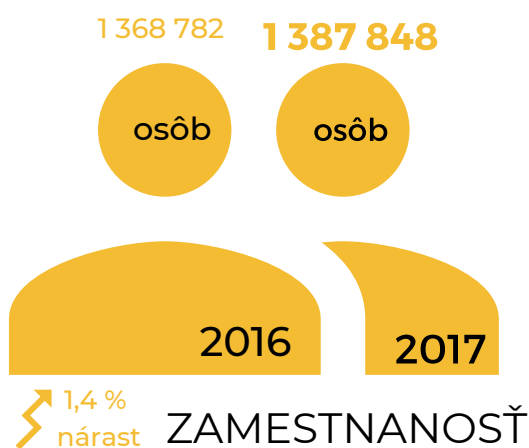
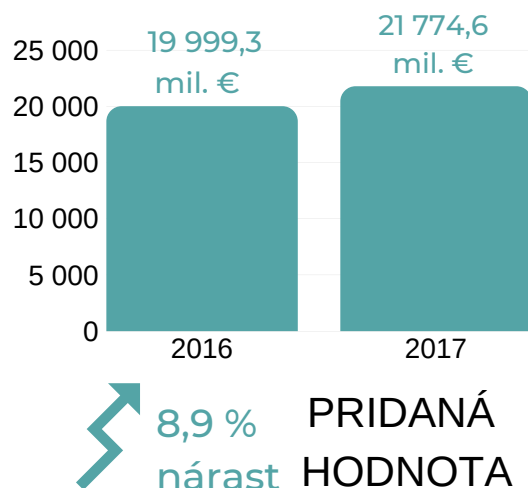
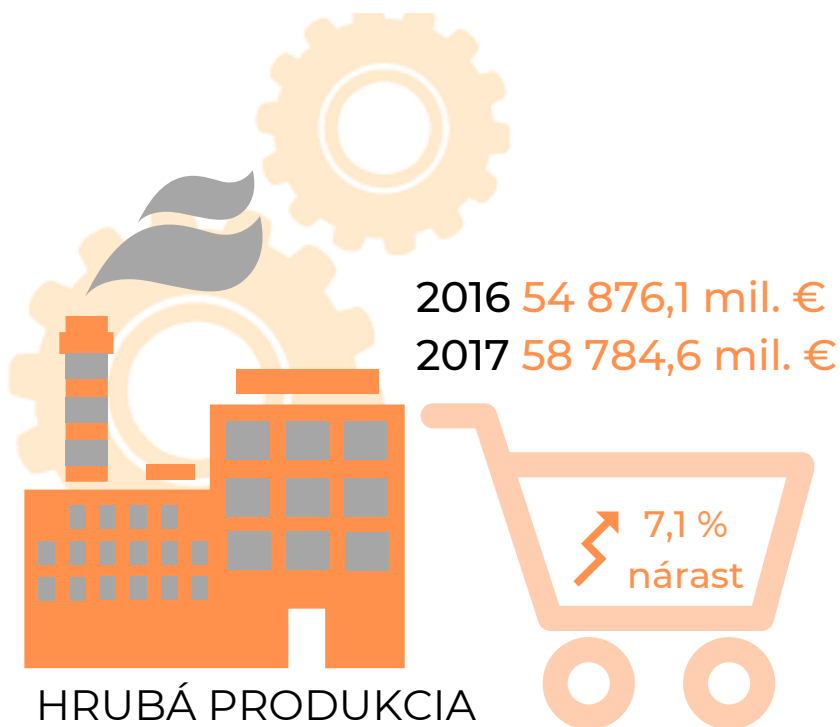
ČISTÝ PRÍRASTOK MSP

2016 4 960
2017 12 805* **258,2 %**
nárast



POČET POVOLENÝCH REŠTRUKTURALIZÁCIÍ MSP

* Pozn.: od roku 2017 nie je možné určiť veľkostnú kategóriu zaniknutých podnikateľských subjektov



MSP
2017

EKONOMICKÉ A
FINANČNÉ
UKAZOVATELE



2016

SPOLU
13 523,0
mil. €

KRÁTKODOBÉ

5 394,0
mil. €

8 129,0
mil. €

DLHODOBÉ

0,9 %
nárast

6,4 %
pokles

KRÁTKODOBÉ

5 442,0
mil. €

7 609,0
mil. €

DLHODOBÉ

2017

SPOLU
13 051,0
mil. €

POSKYTNUTÉ BANKOVÉ ÚVERY MSP

2016

3,1 %

2017

3,2 %

3,0 %

ÚROKOVÁ SADZBA MSP

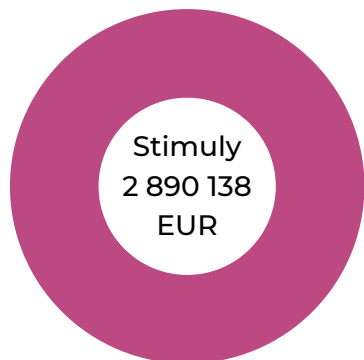
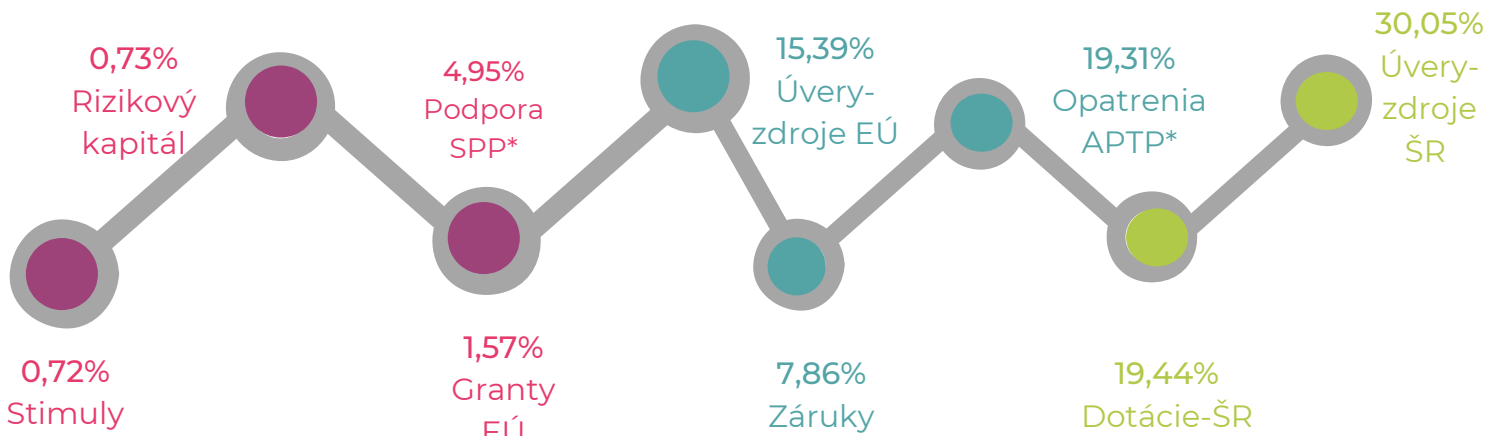


ONESKORENIE PLATIEB B2B MSP

MSP
2017

CELKOVÁ VÝŠKA
ČERPANÝCH FINANČNÝCH
PROSTRIEDKOV PRE MSP

4000,90
mil. €



Investičné stimuly
100%



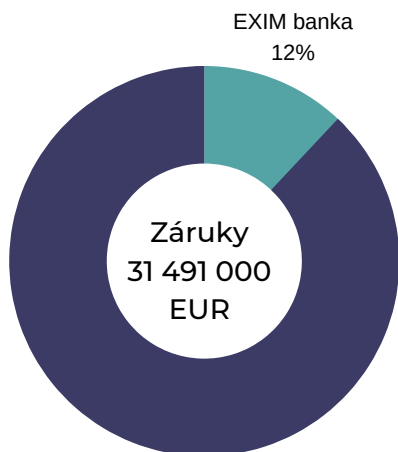
Fondy rizikového kapitálu
100%



OP Val
100%

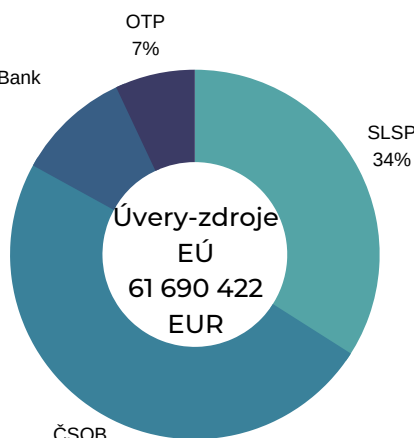


Spoločná poľnohospodárska politika
100%



SZRB
88%

EXIM banka
12%

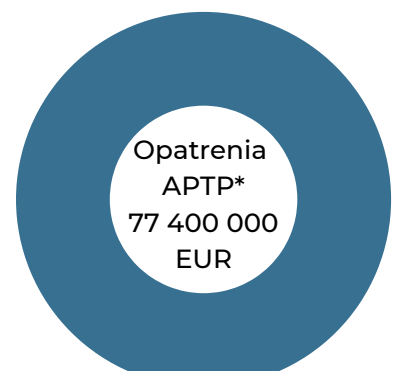


ČSOB
49%

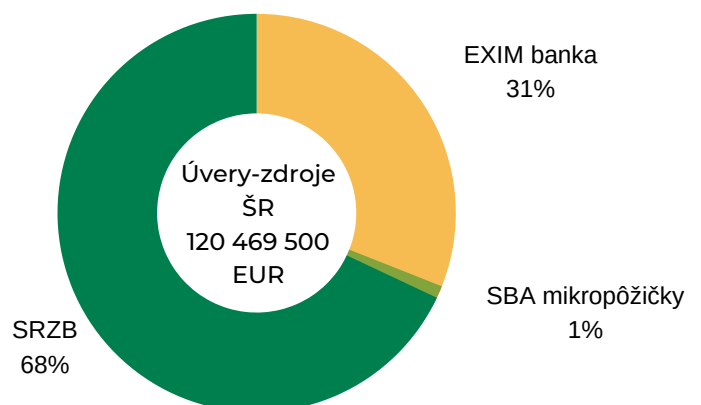
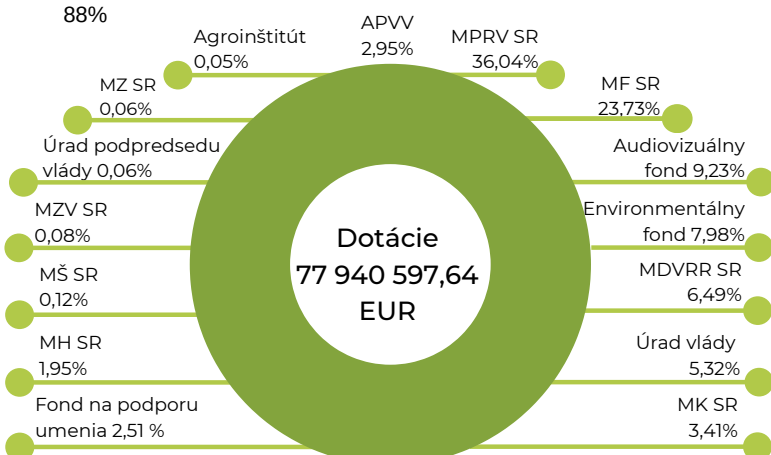
UniCredit Bank
10%

OTP
7%

SLSP
34%



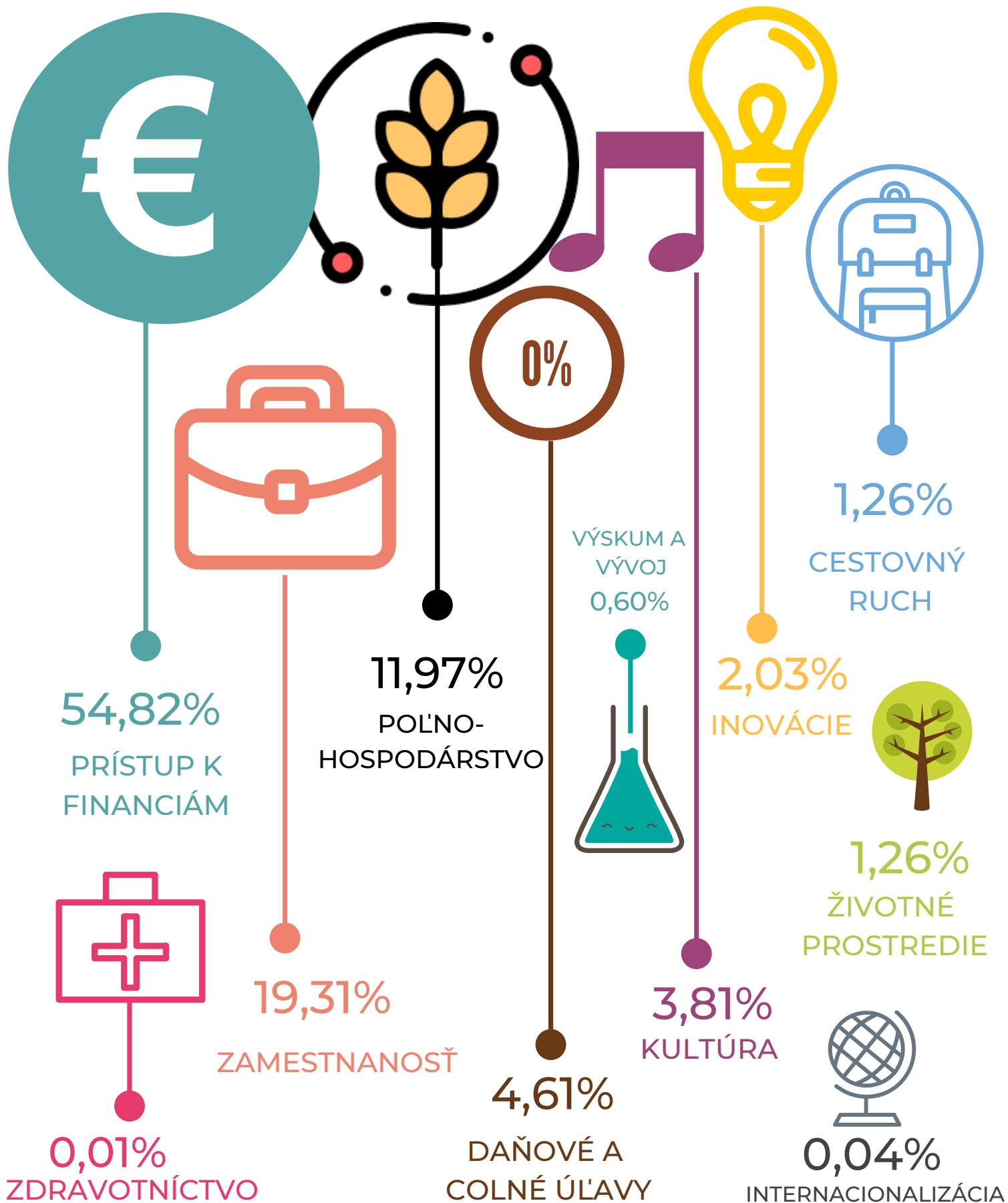
MPSVaR SR
100%



*APT P - Aktívna politika trhu práce *SPP - Spoločná poľnohospodárska politika


MSP
2017

PODIEL ČERPANÝCH FINANČNÝCH PROSTRIEDKOV
PODĽA VYBRANÝCH OBLASTÍ NA CELKOVEJ VÝŠKE
ČERPANÝCH FINANČNÝCH PROSTRIEDKOV




MSP
2017

CELKOVÁ VÝŠKA ČERPANÝCH
FINANČNÝCH PROSTRIEDKOV
PRE MSP NA PODPORU PRACOVNÝCH MIEST



* Uvedený počet podporených pracovných miest nezahŕňa všetky podporené pracovné miesta v MSP. Znárodné pracovné miesta v MSP boli podporené MPSVaR SR. Uvedená inštitúcia uvádza v podkladových materiáloch údaje o počte podporených pracovných miest



**WWW.
NPC.SK**

**WWW.
SBAGENCY.SK**

